

Impregnat lazurujący HK-Lazura 3w1

remmers



Impregnat, powłoka gruntująca i lazura klasy premium.
Do drewna stosowanego na otwartej przestrzeni.




pinia/modrzew

RC 260 • nr art. 2250




teak

RC 545 • nr art. 2251




kasztan

RC 555 • nr art. 2253




ciemnozielony

RC 960 • nr art. 2254



mahoń

RC 565 • nr art. 2255



palisander

RC 720 • nr art. 2256



bezbarwny*

nr art. 2261



orzech

RC 660 • nr art. 2260



sosna

RC 270 • nr art. 2262



dąb rustykalny

RC 360 • nr art. 2263



dąb jasny

RC 365 • nr art. 2264



hemlok*

RC 120 • nr art. 2266



biały*

RC 990 • nr art. 2268



heban

RC 790 • nr art. 2252



zieleń solna

RC 965 • nr art. 2292

Wzornik wykonano na drewnie sosnowym.

* kolory: bezbarwny, biały i hemlok nadają się tylko na powierzchnie zewnętrzne nienarażone na bezpośredni wpływ czynników atmosferycznych
Kolory niestandardowe dostępne na zamówienie (nr art. 2267)!

Obszary stosowania:

- Do ochrony drewna nieobciążanego statycznie, stosowanego na zewnątrz, niemającego kontaktu z gruntem
- Do odeskowań, płotów, pergoli, altan ogrodowych, podbitek dachowych, ścian szczytowych, elewacji itp.
- Warianty: bezbarwny, biały i hemlok nadają się tylko na powierzchnie zewnętrzne, nienarażone na bezpośredni wpływ czynników atmosferycznych, jak podbitki dachowe itp. lub jako podkład

Właściwości:

- Chroni przed sześcioma zagrożeniami: sinizna, zgnilizna, pleśnią i algami, insektami, promieniowaniem UV i wilgocią
- Nie pęka, nie tuszczy się
- Głęboko wnika, dając w efekcie naturalnie matowe powierzchnie
- Hydrofobowa, otwarta dyfuzyjnie, o właściwościach regulujących wilgotność
- Możliwa jest pielęgnacja bez szlifowania i używania środków usuwających stare warstwy lazury

Sposób stosowania:

- Malowanie, zanurzanie, flutacja; natrysk tylko w zamkniętych urządzeniach
- W przypadku drewna dębowego zaleca się dodatkowo zagruntować powierzchnie powłoką bezbarwną

Zużycie:

- Zgodnie z certyfikatem RAL: 205–250 ml/m²
- Nakładać co najmniej 2 warstwy

Dalsze szczegóły na temat stosowania oraz informacje dotyczące produktu zawarte są w instrukcji technicznej, dostępnej na stronie www.remmers.pl

Środki ochrony drewna wymagają zachowania zasad bezpieczeństwa. Podczas stosowania środków biobójczych należy zachować szczególną ostrożność. Przed ich użyciem należy zawsze zapoznać się z oznakowaniem oraz informacją o produkcie.

**PRZED UŻYCIEM I W TRAKCIE MALOWANIA
PRODUKT NALEŻY DOKŁADNIE WYMIESZAĆ.**

*Przedstawiona na wzorniku kolorystyka ma charakter poglądowy.
Uzyskany efekt zależy ściśle od metod aplikacji i gatunku drewna.
Przy wymalowaniach kontynuacyjnych zaleca się weryfikację zgodności kolorystycznej.
Kolory niestandardowe dostępne na zamówienie.*

The logo for Remmers, featuring a red roof-like shape above the word "remmers" in a bold, blue, sans-serif font.